

Инструкция пользователям по регистрации и началу работы в СДО ЧГУ им. И.Н.Ульянова (на базе LMS Moodle)

Для работы в СДО ЧГУ им. И.Н.Ульянова (на базе LMS Moodle) пользователи (студенты и преподаватели) должны зарегистрироваться.

Рассмотрим пример регистрации студентки Буниной М. П. (E-mail: mikh_52@mail.ru), которая поступила в ЧГУ им. И.Н.Ульянова на **заочное обучение с применением дистанционных образовательных технологий**, направление «Экономика (3г)».

Шаг 1. Для регистрации загрузите web-страницу, набрав в браузере адрес: <http://moodle.chuvsu.ru>
Далее кликните левой кнопкой мыши по кнопке «Вход» (см. рис.1):

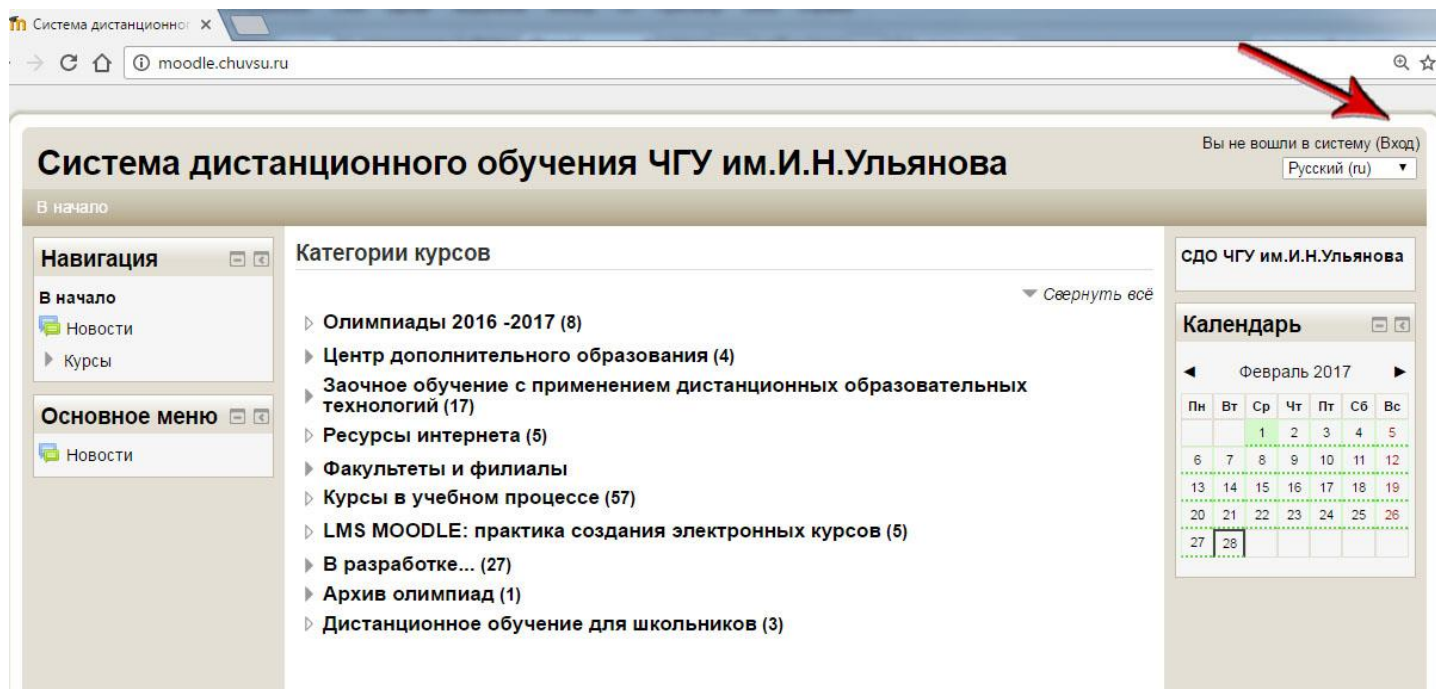


Рис.1

Шаг 2. В следующем окне кликните по кнопке «Создать учетную запись».

Уже были на этом сайте?	Вы в первый раз на нашем сайте?
<p>Войдите в систему, указав Ваш логин и пароль Вашем браузере должен быть разрешён приём cookies) ?</p> <p>Логин <input type="text"/></p> <p>Пароль <input type="password"/></p> <p><input type="button" value="Вход"/></p> <p><input type="checkbox"/> Запомнить логин</p> <p>Забыли логин или пароль?</p> <p>Некоторые курсы, возможно, открыты для гостей</p> <p><input type="button" value="Зайти гостем"/></p>	<p>Для полноценного доступа к курсам на этом сайте Вам потребуется потратить пару минут, чтобы самостоятельно создать учетную запись. Для доступа к некоторым курсам может потребоваться "кодовое слово", но сейчас оно Вам не понадобится.</p> <p>Пошаговая инструкция:</p> <ol style="list-style-type: none">1. Укажите свои данные в форме "Новая учетная запись".2. На указанный Вами адрес электронной почты сразу же будет отправлено письмо.3. Прочитайте это письмо и пройдите по указанной в нём ссылке.4. Учетная запись будет подтверждена и Вы войдете в систему.5. Теперь выберите заинтересовавший Вас курс.6. Если для записи на курс требуется кодовое слова, воспользуйтесь тем, что получили у учителя.7. Итак, теперь у Вас появился полный доступ к курсу. С этого момента для доступа к курсам, на которые Вы записались, Вам будет достаточно ввести логин и пароль (тот, что Вы указали заполняя форму). <p><input type="button" value="Создать учетную запись"/></p>

Рис. 2

Шаг 3. В окне регистрации заполните обязательные поля, выделенные красным цветом: **логин** – mikh, **пароль**- Mikh_1952, **E-mail**: mikh_52@mail.ru, **имя** – Мария Петровна, **фамилия** – Бунина, **город** – Чебоксары, **факультет** – экономический.
Заполнив поля, кликните по кнопке «Сохранить» (см. рис.3).

The screenshot shows a registration form with the following sections:

- Выберите имя пользователя и пароль:** Login field with 'mikh', Password field with 'Mikh_1952' and a 'Показать' checkbox. A note below states: 'Пароль должен содержать символов - не менее 8, цифр - не менее 1, строчных букв - не менее 1, прописных букв - не менее 1, символов, не являющихся буквами и цифрами - не менее 1'.
- Заполните информацию о себе:** Email address field with 'mikh_52@mail.ru', Name field with 'Мария Петровна', Surname field with 'Бунина', City dropdown with 'Чебоксарф', and Country dropdown with 'Россия'.
- Факультет в ЧГУ или Анкета участника олимпиады:** Faculty dropdown with 'Экономический'.

Buttons at the bottom: 'Сохранить' and 'Отмена'. A note at the bottom right: 'Обязательные для заполнения поля в этой форме помечены *.'

Рис.3

Шаг 4. Откроется страница с сообщением:

На указанный Вами адрес электронной почты (**mikh_52@mail.ru**) было отправлено письмо с простыми инструкциями для завершения регистрации. Если у вас появятся проблемы с регистрацией, свяжитесь с администратором сайта.

Продолжить

Рис.4

Шаг 5. Откройте свою электронную почту. В данном примере – откройте почту с E-mail: mikh_52@mail.ru. Откройте письмо от **администратора Сервера ДО ЧГУ** (см. рис.5). Для подтверждения учетной записи кликните по ссылке <http://moodle.chuvsu.ru/login...>

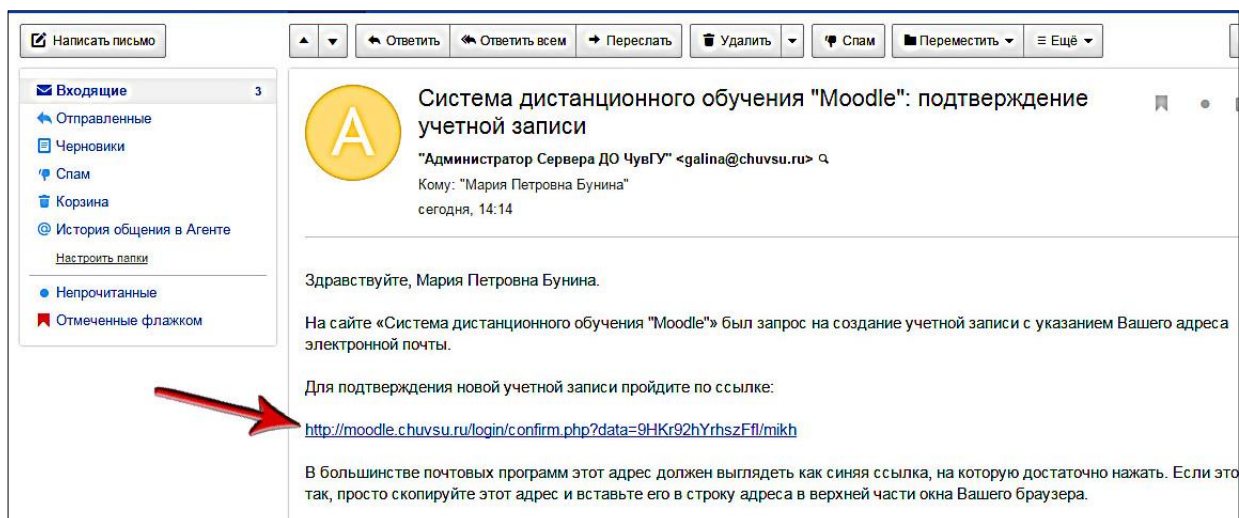


Рис.5

Шаг 6. Затем перейдите в окно «СДО ЧГУ им. И.Н.Ульянова» и кликните по кнопке «Продолжить» (см. рис.4)

Шаг 7. Регистрация подтверждена (см. рис.6). Кликните по кнопке «Курсы», если начинаете обучение:

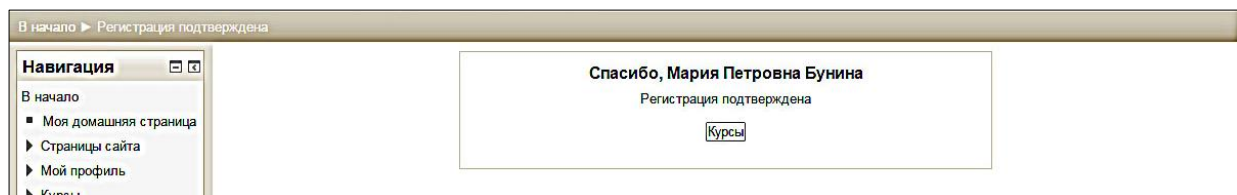


Рис.6.

Если обучение начнете позднее, кликните по кнопке «Выход».

Шаг 8. Для обучения в окне категорий курсов кликните по ссылке «Экономика (3г)» (см. рис.8). NB! Перемещение по категориям курсов осуществляется в строке навигации (см. рис.10).

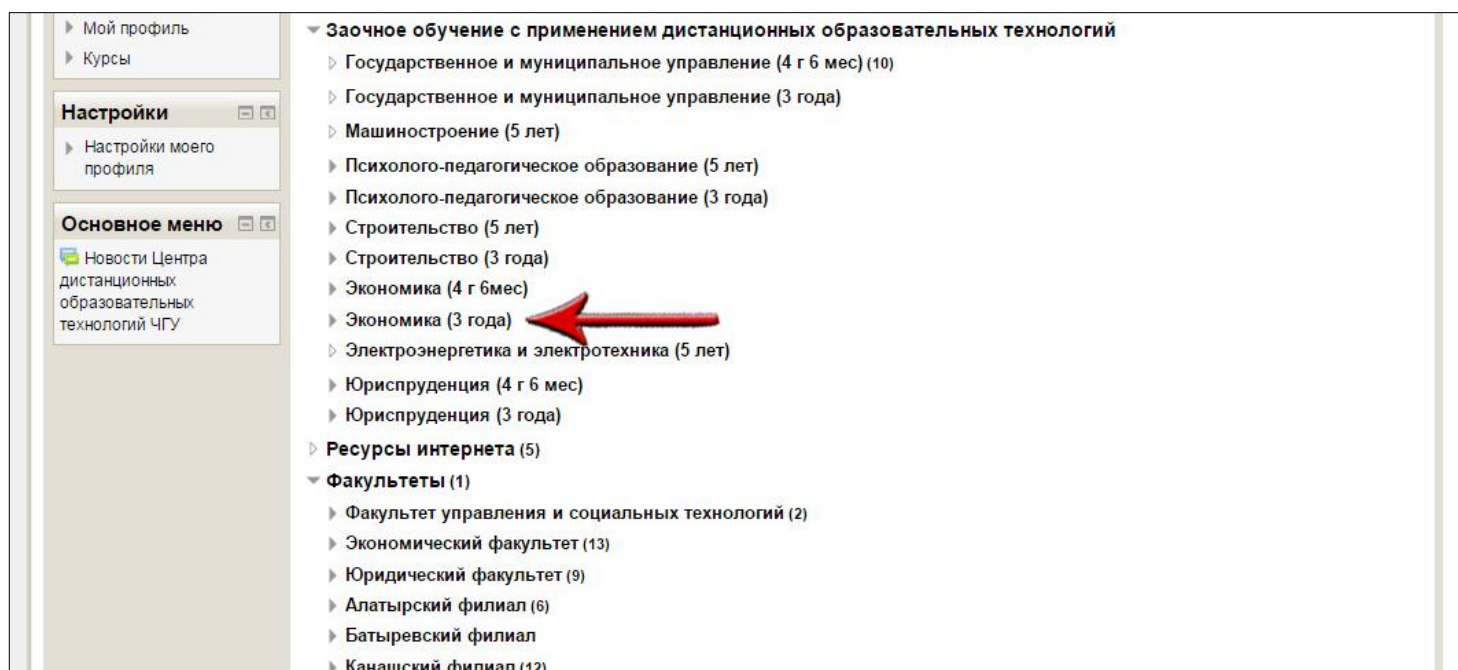


Рис.8

Далее кликните по ссылке *год обучения* - «1 курс».

В СДО на базе “LMS Moodle” под курсом подразумевается дисциплина. Преподаватель может установить на курс *кодовое слово*, которое сообщает студентам группы. Для обучения в окне «Категория курсов» студенту нужно кликнуть по названию курса (дисциплины). Например, «Менеджмент» (см. рис.10). При первом входе в курс нужно ввести *кодовое слово* и кликнуть по кнопке «Записаться на курс» для обучения (см. рис.9):

Рис.9

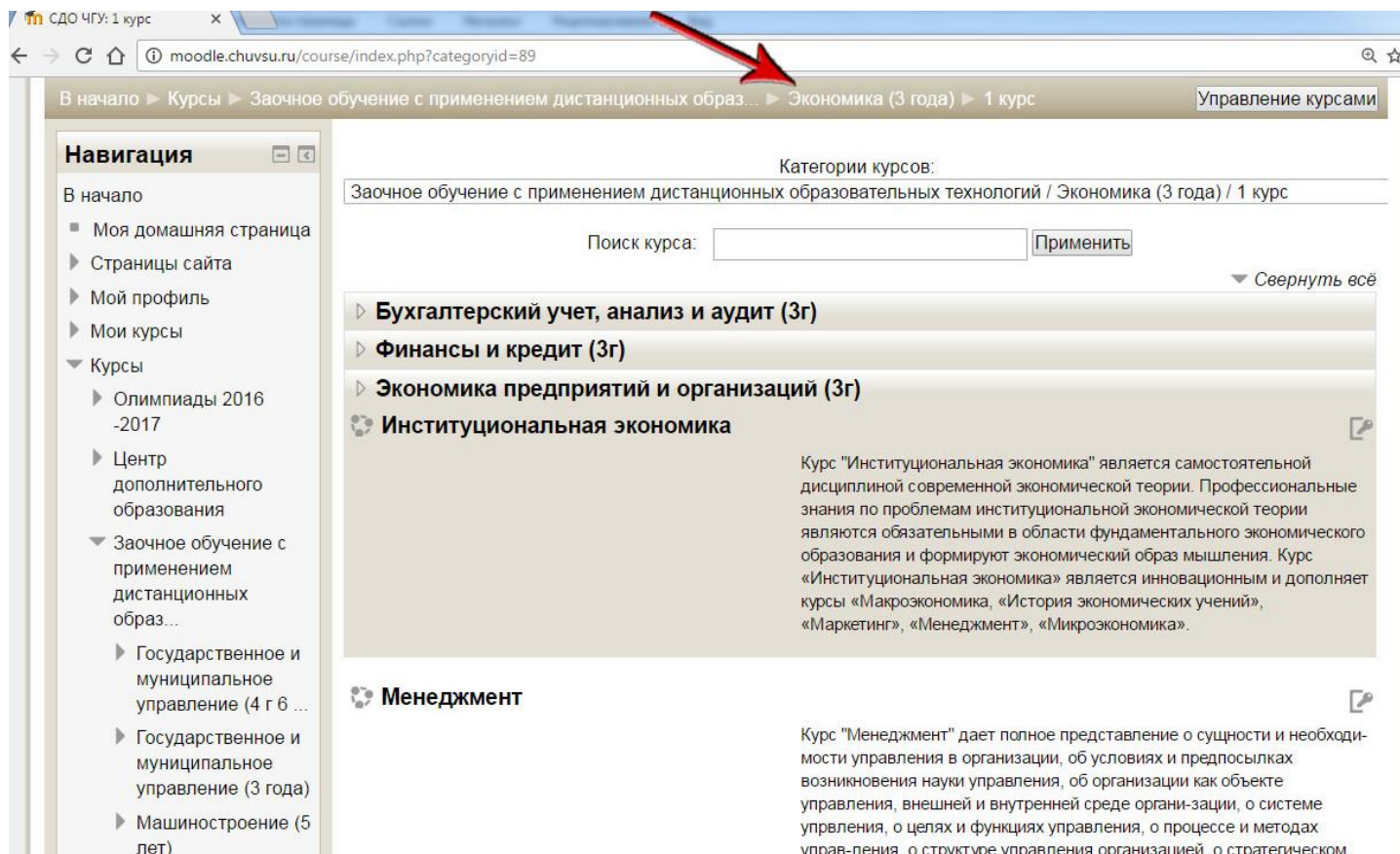


Рис.10

Шаг 9. Профиль пользователя – это личная карточка.

Все сведения о пользователе сайта содержатся в его личной карточке. Чтобы изменить личную информацию пользователя, необходимо войти в СДО ЧГУ им. И.Н.Ульянова под своим логином и паролем. В блоке НАСТРОЙКИ кликнуть по кнопке *настройки моего профиля* (см. рис.11) и выбрать подпункт меню для изменения.

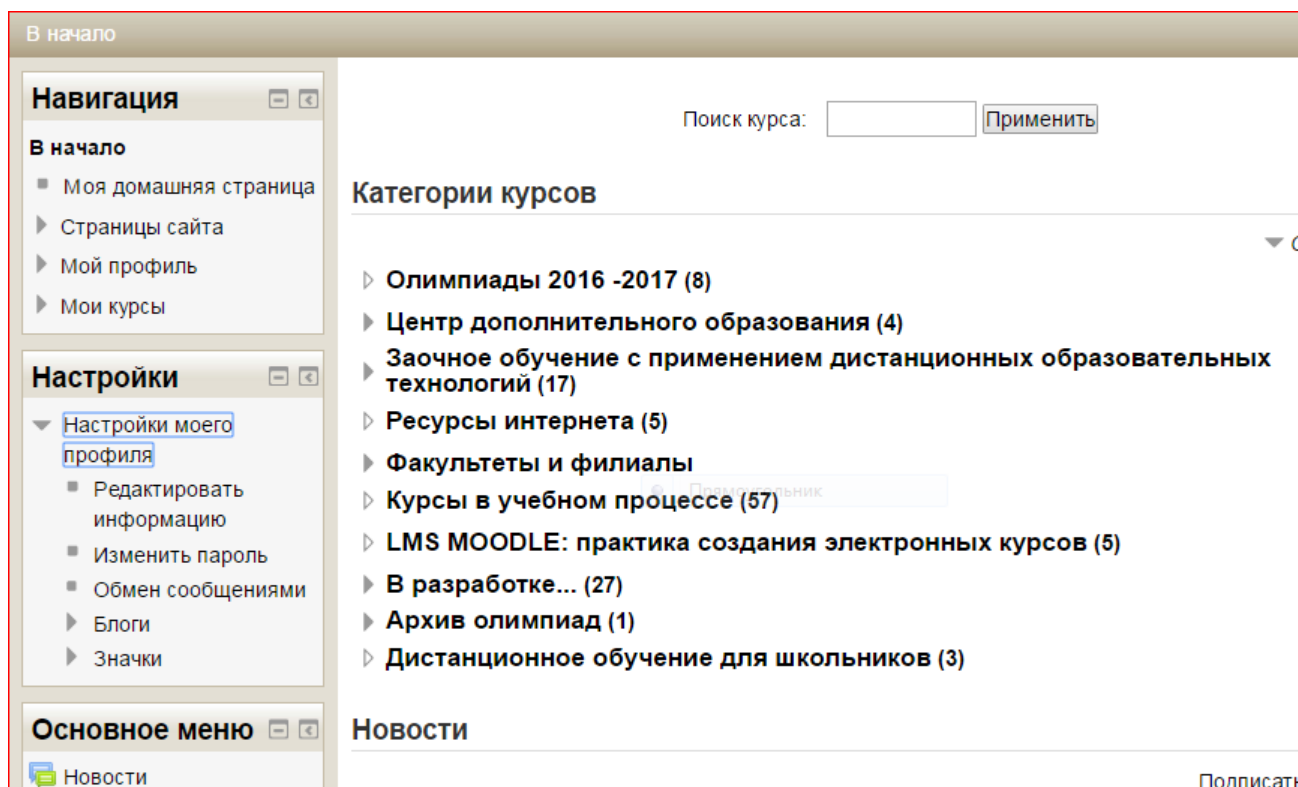


Рис.11

Например, нужно изменить пароль. Кликните по пункту меню «**Изменить пароль**». В окне «**Изменить пароль**» (см. рис. 12) заполните поля:

The screenshot shows a web interface for changing a password. At the top, a breadcrumb trail reads: «В начало» > «Настройки моего профиля» > «Изменить пароль». On the left, there are two sidebar menus: «Навигация» and «Настройки». The «Настройки» menu is expanded, showing options like «Настройки моего профиля», «Редактировать информацию», «**Изменить пароль**», «Обмен сообщениями», «Блоги», and «Значки». The main content area is titled «Изменить пароль» and contains the following fields and text:

- Логин:** A text input field containing the username «mikh».
- Пароль должен содержать символов - не менее 8, цифр - символов, не являющихся буквами и цифрами - не менее** (partially visible).
- Текущий пароль*:** A text input field.
- Новый пароль*:** A text input field.
- Новый пароль (еще раз)*:** A text input field.
- At the bottom, there are two buttons: «Сохранить» and «Отмена».

Рис.12

Введите пароли - текущий и новый. Кликните по кнопке «**Сохранить**».