

Инструкция студенту по записи на дистанционный курс

1. Кликните по названию своего курса, например, БАЗЫ ДАННЫХ (см.рис.1). На курс можно записаться или по кодовому слову, полученному от преподавателя(см.рис2) или без кодового слова (см.рис.3):

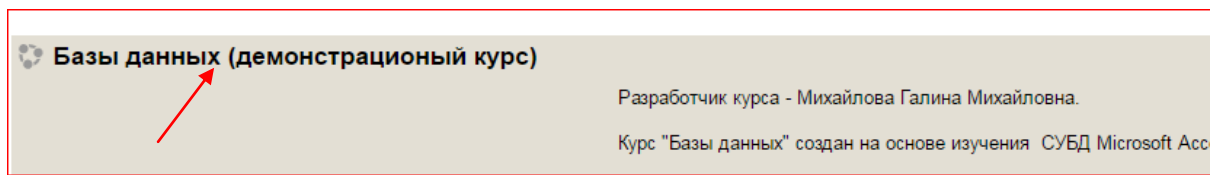


Рис.1

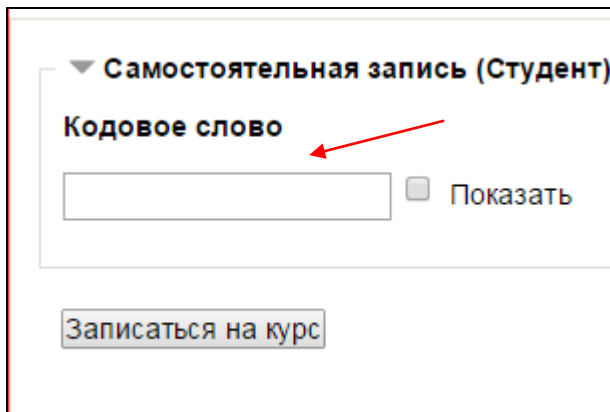


Рис.2

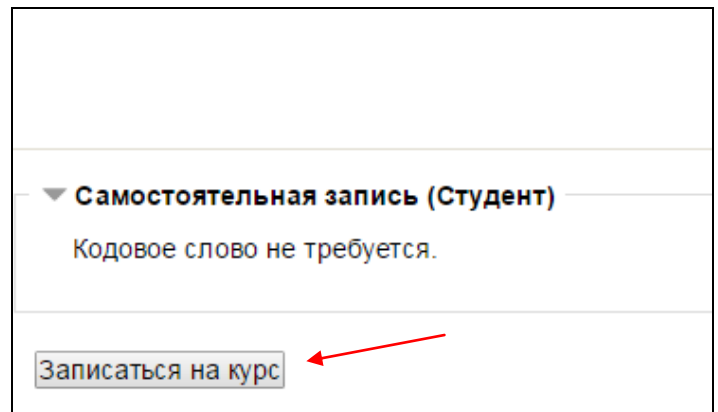


Рис.3

Кликните по кнопке записаться на курс. Вам доступен курс «Базы данных» (см. рис.4):

Базы данных (демонстрационный курс)

В начало ► Мои курсы ► LMS MOODLE: практика создания электронных курсов ► БД

Навигация

- В начало
- Моя домашняя страница
- Страницы сайта
- Мой профиль
- Текущий курс
 - БД**
 - Участники
 - Значки
 - Общее
 - Тема 1. СУБД Access 2007
 - Тема 2. СУБД ACCESS 2010
- Мои курсы

Настройки

- Управление курсом
- Исключить себя из курса «БД»

Новостной форум

Тема 1. СУБД Access 2007

Примеры ресурса файл:

- Введение в ACCESS
- ОСНОВЫ ПОСТРОЕНИЯ СУБД MS ACCESS 2007

Пример ресурса страница:

- Упражнения. СУБД MS Access

Пример ресурса книга:

- Лабораторные работы по СУБД ACCESS 2007

Пример ресурса гиперссылка:

- Microsoft Access 2007 (авторский курс В.Ткаченко)

Рис.4